



UD TRUCKS

NEW
Quester
GDE 280 6x2T



Telematics

Air Conditioner

Fuel Coaching



Drive for better

Spesifikasi Teknis



DIMENSI (mm)	GDE 280
WB, Wheelbase	3.400 + 1.370
OL, Panjang total	7.055
OW, Lebar total	2.500
OH, Tinggi total	3.224

BERAT (kg)	
Berat kosong chasis	8.281
GVW/GCW	38.000

MESIN	GH8E 280 E5
Tipe	Mesin diesel Common Rail dengan 6 silinder, OHC
Isi Silinder	7,698 liter
Output maksimum	280 hp (206 kW) @ 2200 rpm / 283 ps
Torsi maksimum	1050 Nm @ 1100 - 1700 rpm / 107 kgm
Standar emisi	Euro 5

TRANSMISI	ST1199
Tipe	9-Kecepatan Direct Drive dirancang untuk torsi 1190 Nm
Jumlah gigi	9 maju dan 1 mundur
Diameter kopling (mm)	420

SUMBU BELAKANG	RSS 1348
Tipe	Solo Axle dengan single reduction
Final gear ratio	5,63

RANGKA	FST8080
Lebar x Tinggi x Tebal	90mm x 300mm x 8 mm
Ketebalan dalam	Ketebalan 5 mm mulai dari akhir transmisi sampai dengan di atas boogie

REM	Full Air
Rem utama	Dual-line system dengan S-Cam dan brake chamber di posisi yang tinggi

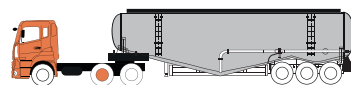
RODA & BAN	
Ukuran ban	11.00.R20.16PR
Ukuran roda	Steel wheel rims - 8.0" x 20"

KAPASITAS TANGKI	
Volume tangki BBM	315 liter
Volume tangki AdBlue®	50 liter

PERFORMA	
Gradeability (tan Θ)	0,48

KABIN	
Tipe	Sleeper Cab
Fifth Wheel	JOST 2 inch

INTERIOR	
Standar	Air Conditioner Fuel Coaching System Telematics



Bulk Cement/Hi-Blow




Low Bed Trailer



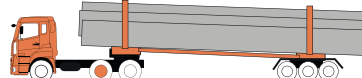
Flat Bed Trailer



Gas Tank Trailer



Container Trailer



Logging Trailer



Liquid Tank Trailer

*Aksesori dan tipe kabin dalam ilustrasi gambar, mungkin tidak termasuk dalam paket penjualan.
*Kami berhak mengubah spesifikasi produk tanpa pemberitahuan sebelumnya.