

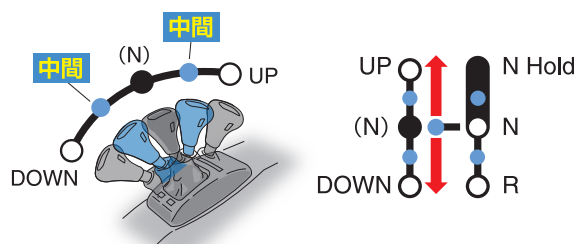
Quon ESCOT-V 非常SW操作メッセージについて

『非常SW操作』メッセージについて



右記で示した状態の場合、メーターに『非常SW操作』メッセージが表示される事があります。メッセージが表示されているときは、マニュアルでの変速ができません。(ただしEDモードで走行されていた場合は、自動変速でそのまま走行できます。下記『ED』モードについてをご参照ください。)

■シフトレバーを **中間位置** に保持するような操作をされた時



■シフトレバーに何らかの異常を検知した時

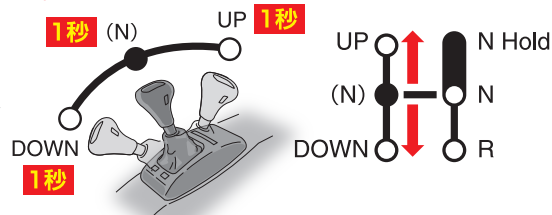
『非常SW操作』が表示された場合の対処方法

『非常SW操作』が表示された場合、以下の手順を順番で実施してください。

手順1 シフトレバーの操作

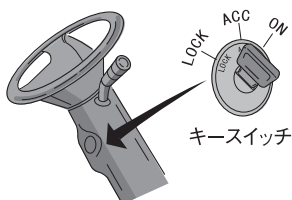
- シフトレバーを以下の手順で各位置で1秒程度保持してください。
UP位置⇒(N)位置⇒DOWN位置

UP、(N)、Down
各ポジション
1秒保持



手順2 手順1で復帰しない場合

- 安全な場所に車両を止め、エンジンを再始動してください。



手順1、手順2で復帰しなかった場合

- 非常スイッチ操作にて走行をしてしてください。(取扱説明書 各種装置 ESCOTシステムを参照ください)

復帰後、ただちに走行が必要な場合はEDモードをご使用ください。最寄りのUDトラック販売会社にご連絡をお願いいたします。

シフトレバーの正しい操作方法

シフトレバーに手をのせたまま走行しないでください。シフトレバー異常と判断し『非常SW操作』メッセージが表示されたり、思わぬ時に変速をしてしまう事がありますので、シフトレバー操作後はシフトレバーから手を離してください。



EDモードについて

ESCOT-V仕様では、EDモードスイッチを“ON”にすると、シフトレバー操作をしなくても車速や道路状況に合わせて変速する“自動変速”が働きます。また、EDモードスイッチが“ON”でもシフトレバーによる手動変速が可能です。

